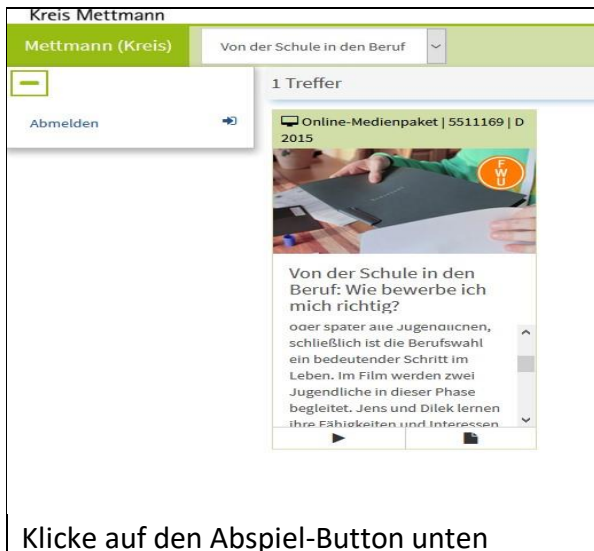


# Studienaufgaben AW\_9a bei Frau Kessler

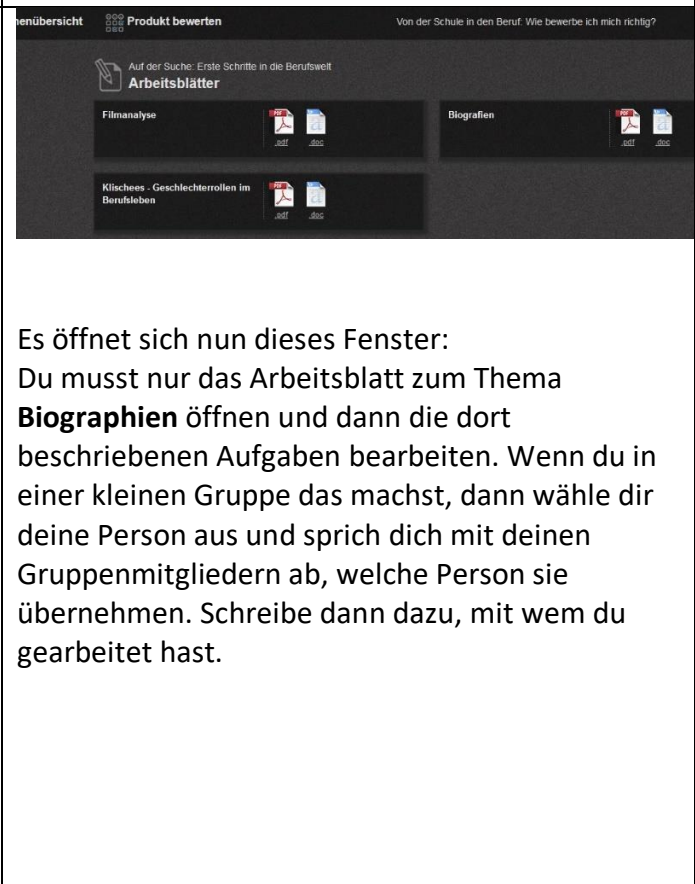
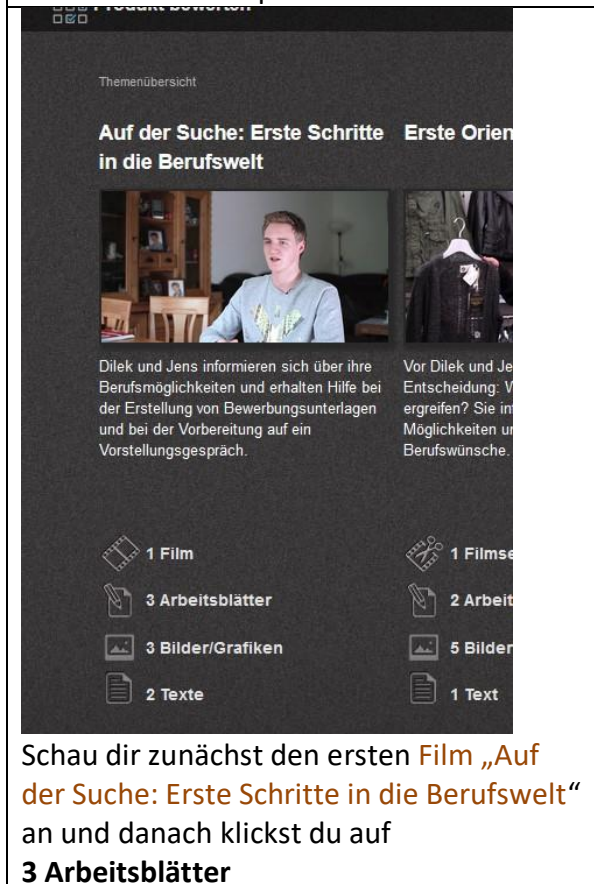
meine Mailadresse ist: [Lioba.Kessler@sek.hilden.de](mailto:Lioba.Kessler@sek.hilden.de)

Hier möchte ich mit dir einmal eine neue Methode ausprobieren. Eine von den vier EDU-IDs bzw. QR-Codes am Schluss des Dokumentes sollst du benutzen, um dich auf der Seite [nrw.edupool.de](http://nrw.edupool.de) anzumelden. Gehe auf „Bitte Medienliste auswählen“ und wähle die aufgeführte Liste dann aus. Danach siehst du folgendes Bild und klickst dich Schritt für Schritt durch diese Seiten!



Klicke auf den Abspiel-Button unten

Hier drückst du wieder den Abspiel-Button



Schau dir zunächst den ersten Film „Auf der Suche: Erste Schritte in die Berufswelt“ an und danach klickst du auf **3 Arbeitsblätter**

Es öffnet sich nun dieses Fenster:  
Du musst nur das Arbeitsblatt zum Thema **Biografien** öffnen und dann die dort beschriebenen Aufgaben bearbeiten. Wenn du in einer kleinen Gruppe das machst, dann wähle dir deine Person aus und sprich dich mit deinen Gruppenmitgliedern ab, welche Person sie übernehmen. Schreibe dann dazu, mit wem du gearbeitet hast.

Ich hoffe, du kommst damit klar und kannst eine gute Präsentation erstellen. Viel Erfolg!

Solltest du Fragen haben, dann kannst du mich per Mail erreichen.

### EDU-ID Zugang 1



<https://nrw.edupool.de>  
CFx-ytj-bws-rPd  
Liste: Ke\_Klasse 9

31.07.2020

### EDU-ID Zugang 2



<https://nrw.edupool.de>  
Dkk-bLf-CCs-TSc  
Liste: Ke\_Klasse 9

31.07.2020


### EDU-ID Zugang 3



<https://nrw.edupool.de>  
JVJ-zLg-beX-fzR  
Liste: Ke\_Klasse 9

31.07.2020

### EDU-ID Zugang 4



<https://nrw.edupool.de>  
LKJ-rEo-FYW-WcN  
Liste: Ke\_Klasse 9

31.07.2020